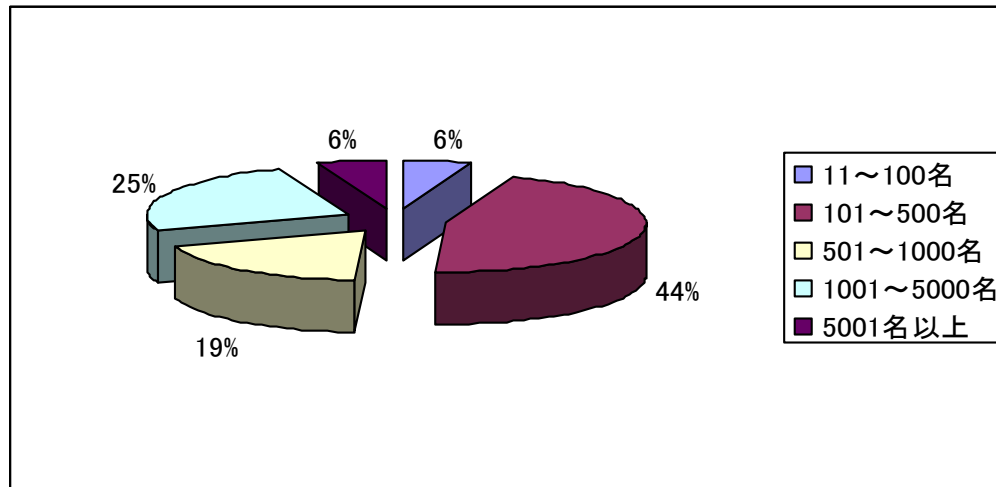
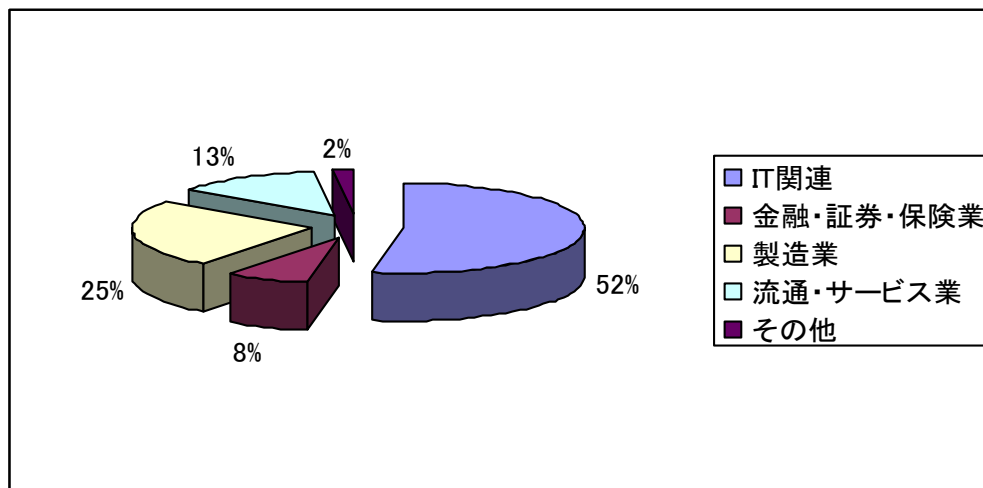


## ご回答者のプロフィール

### Q1) 従業員規模

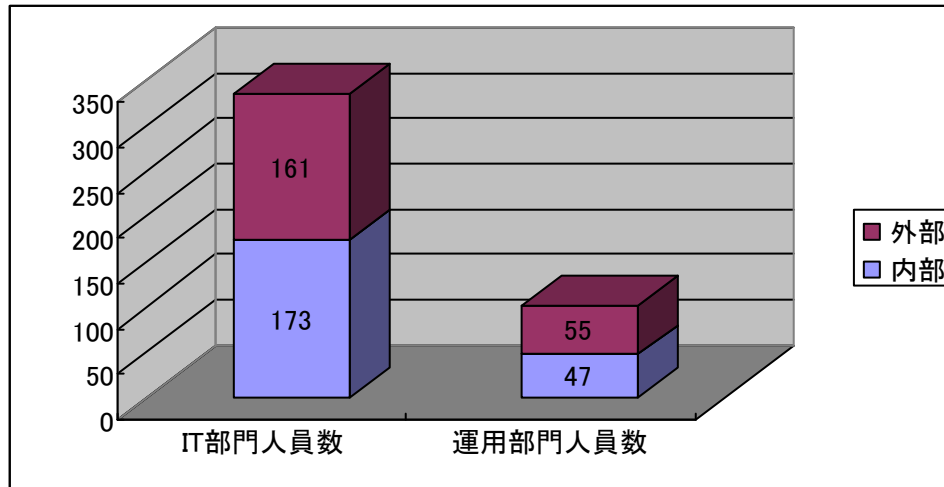


### Q2) 会社の業種



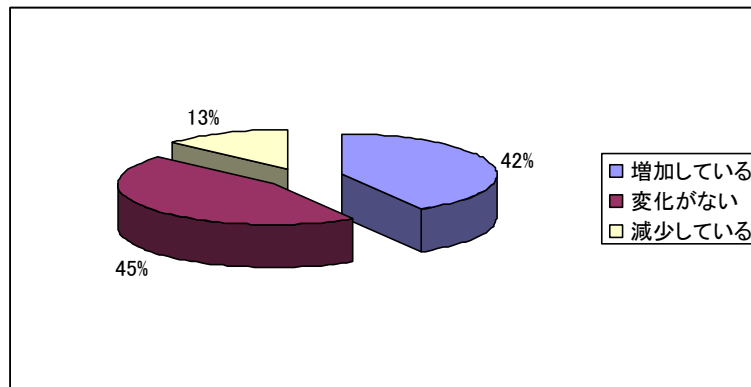
## ご回答者のプロフィール

### Q3) あなたの会社のIT部門規模

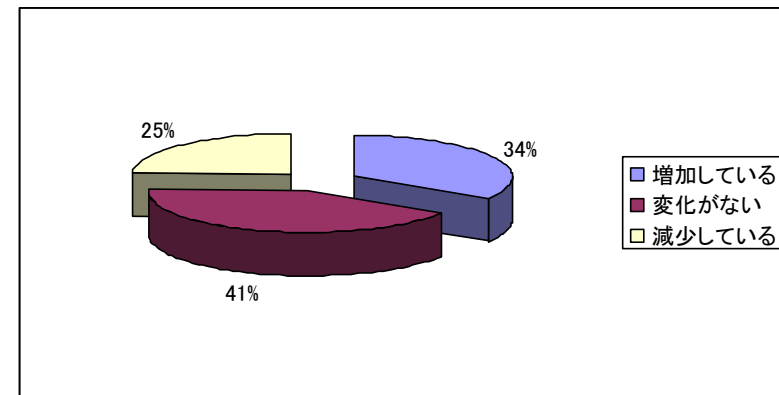


### Q4) あなたの会社のIT部門規模の変化

①2年前と現状を比較した場合にIT部門人員は



②2年前と現状を比較した場合にIT部門（運用部門）人員は



## Q4) あなたの会社のIT部門規模の変化

### 変化の理由(コメント)

#### (増加理由)

- 新技術への対応が必要なため
- 運用業務の増加
- データセンター事業が拡大しているため
- 新規事業への参画

#### (変化なし理由)

- 定期採用と退職者がほぼ同数のため
- 部内ローテーションにより増減人数が同数のため

#### (減少理由)

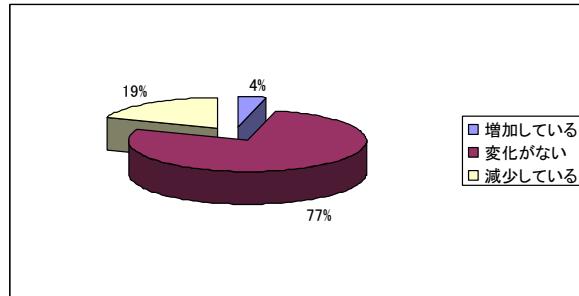
- 開発案件圧縮、運用改善増加
- 運用管理における合理化を行い、コスト削減を行ったから
- 運用のスリム化、人員コスト削減
- 運用経費削減

## ご回答者のプロフィール

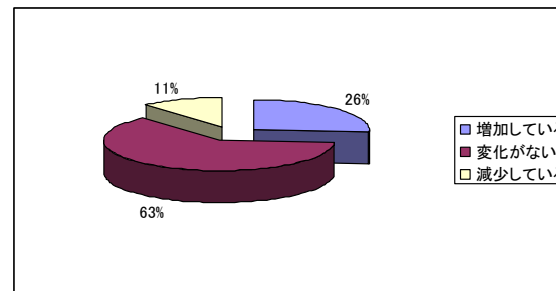
### Q5) あなたの会社のIT運用環境

### 2年前と現状を比較した場合にコンピュータ運用台数

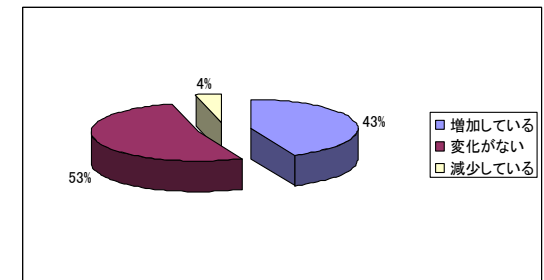
#### ・メインフレームコンピュータ台数



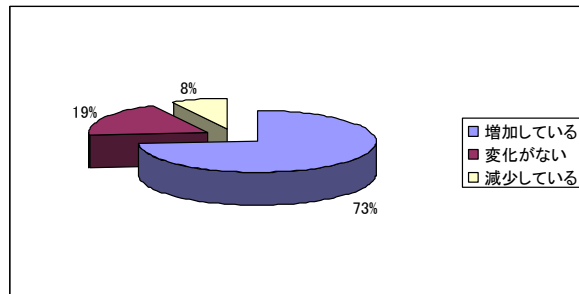
#### ・UNIXサーバ台数



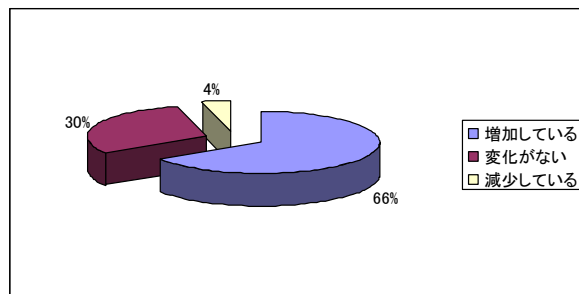
#### ・Linuxサーバ台数



#### ・Windowsサーバ台数



#### ・Windowsクライアント台数



### 変化の理由(コメント)

- ・システム資産の増加
- ・ホストのダウンサイジングを行ったため、ホストが減少し、UNIX、Linuxサーバが増加した
- ・リプレースによりUnixからWindowsにシフトした
- ・仮想及びブレードによるサーバ統合の実施
- ・サービス範囲の拡大
- ・事業統合
- ・データセンターへのサーバ設置が増加しているため