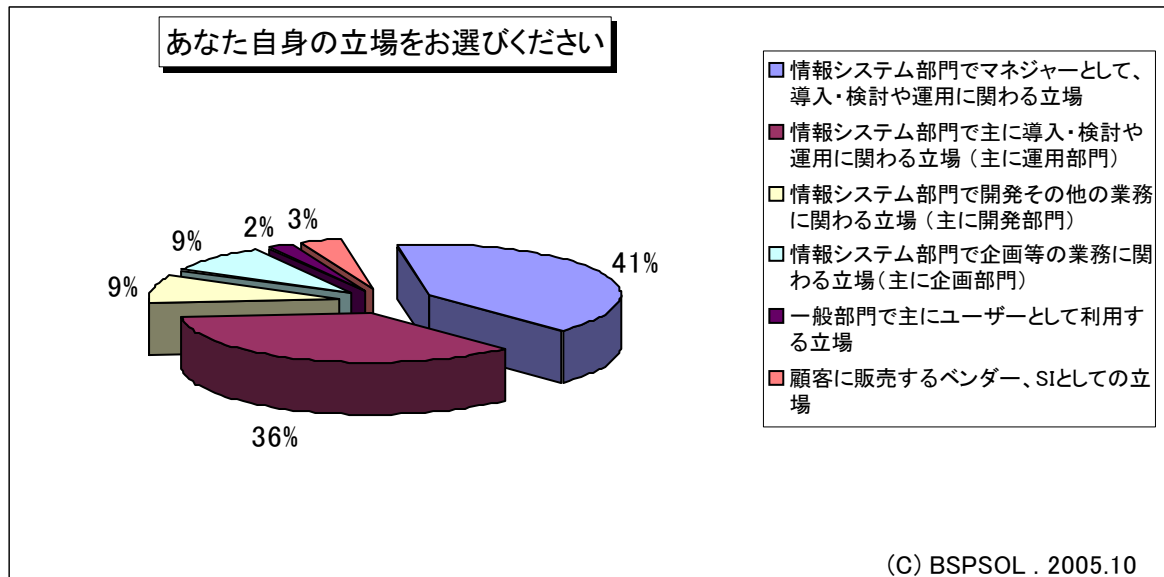


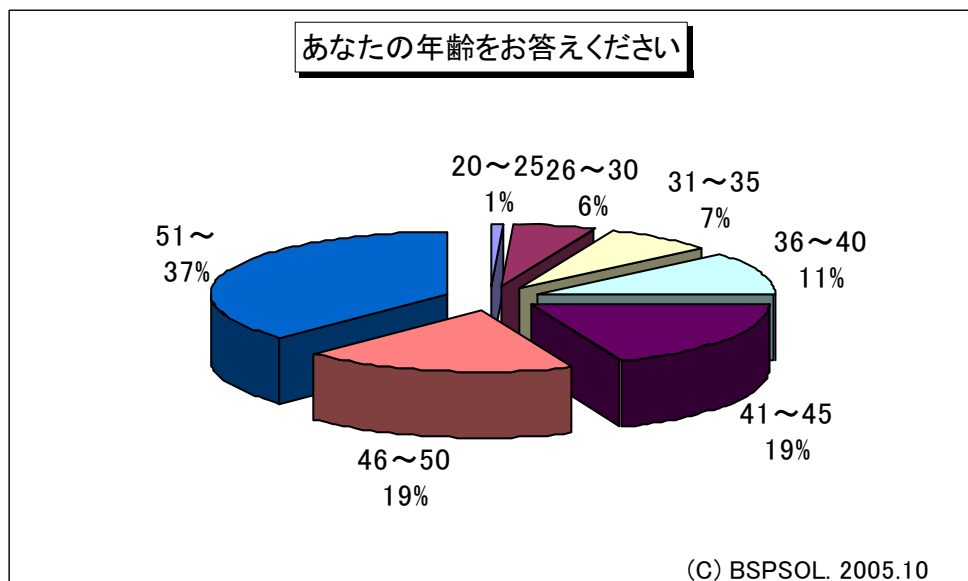
## ご回答者のプロフィール

### ① あなたの立場をお選びください



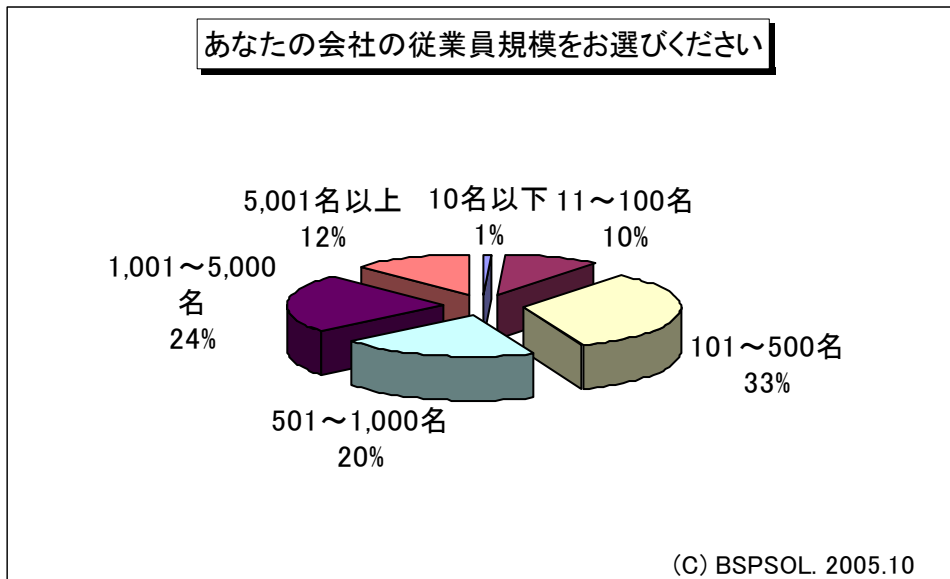
今回のアンケート協力いただいた方々は、部門長を中心にお聞きしたので90%以上が部門のマネジメントをなさっている方々でした。

### ② あなたの年齢をお選びください



従いまして、年齢層も40代以降の回答者が75%となっております。

③ あなたの会社の従業員規模をお選びください



④ あなたの会社の業種をお選びください

業種	構成比
製造業	
電気・電子	2%
機械・機器	1%
自動車・輸送機械	0%
建設・土木・プラント	2%
食品	2%
石油・化学・薬品	4%
その他製造業	5%
流通サービス業	
運輸・物流	2%
商社・卸	8%
小売・流通	3%
広告・デザイン・放送・出版・音楽関連	3%
電気・ガス・水道	0%
その他流通サービス業	2%
IT関連業	
コンピュータ製品製造・販売	0%
ソフトウェア製品製造・販売	2%
情報処理・情報サービス業	29%
情報関連子会社	26%
その他IT関連業	0%
金融・証券・保険業	7%
官公庁	0%
その他	1%
無回答	-
計	100%

業種に関しては、情報関連子会社を親会社の業種とすると、製造業16%⇒27%、流通サービス業18%⇒28%、IT関連業57%⇒32%、金融・証券・保険業7%⇒12%となり、金融関係の割合が若干少ないが、ほぼ均等の業種の方々からのご回答となりました。